


Nas notas de 10 e 20 reais, fique atento ao **NÚMERO QUE MUDA DE COR.**

Movimente a nota e descubra que o número assinalado muda do azul para o verde. Uma faixa brilhante parece rolar pelo número.



Nas notas de 50 e 100 reais, confira a **FAIXA HOLOGRÁFICA.**

Ao movimentar a nota, você vê os seguintes efeitos nessa faixa:

- o número do valor da nota e a palavra REAIS se alternam;
- a figura do animal fica colorida;
- na folha (50) ou no coral (100), aparecem diversas cores em movimento.



Como proceder se uma nota for suspeita de falsificação?

Quando suspeitar que uma nota é falsa, não a receba nem a passe adiante, pois isso é crime. Encaminhe-a para exame na rede bancária e solicite o recibo de retenção.

Notas falsas não são trocadas pelo Banco Central. Evite problemas.

Para saber mais sobre as notas do Real, visite o *site* www.bcb.gov.br.



Leia o *QR Code* e saiba mais sobre o aplicativo **Dinheiro Brasileiro.**



Dinheiro Brasileiro


Disponível na App Store e no Google Play. Esse aplicativo não confere a autenticidade das notas.



DINHEIRO BRASILEIRO | Elementos de segurança do Real



Aprenda a identificar se o seu Real é real



121 x 65 mm



128 x 65 mm



135 x 65 mm



142 x 65 mm



149 x 70 mm



156 x 70 mm

Fique atento! As notas do Real têm tamanhos diferentes.



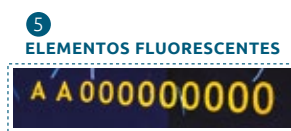
Conheça os elementos de segurança das cédulas do Real



FAIXA HOLOGRÁFICA
(presente apenas nas notas de 50 e 100 reais)



5 ELEMENTOS FLUORESCENTES



4 NÚMERO ESCONDIDO
(presente também no verso das notas de 50 e 100 reais)

1 MARCA-D'ÁGUA

Coloque a nota contra a luz e veja, na área clara, a figura do animal e o número do valor da nota, em tons que variam do claro ao escuro.



3 FIO DE SEGURANÇA

(apenas nas notas de 10, 20, 50 e 100 reais)

Um fio escuro fica visível próximo ao meio da nota, quando ela é colocada contra a luz. Nele estão escritos o valor e a palavra "REAIS".



4 NÚMERO ESCONDIDO

Ao colocar a nota na altura dos olhos, na posição horizontal, em um lugar com bastante luz, você vê o valor da nota aparecer nas áreas indicadas.



2 ALTO-RELEVO

Pelo tato, você sente o relevo em algumas áreas da nota. Por exemplo: na frente, na legenda "REPÚBLICA FEDERATIVA DO BRASIL", nas laterais e nos números indicativos de valor (nas notas de 10 e 20 reais, somente no número inferior esquerdo). Nas notas de 20, 50 e 100 reais, você pode sentir o relevo também no verso: na legenda "BANCO CENTRAL DO BRASIL", no animal e no número indicativo de valor.



5 ELEMENTOS FLUORESCENTES

Sob luz ultravioleta, você vê que:

- o número do valor da nota aparece na frente, na área indicada;
- a numeração de série vermelha fica amarela;
- pequenos fios se tornam visíveis na cor lilás.

